



Rouleau hacheur TSW

Largeur de travail de 3,0 m - 6,0 m





Notre système de rouleaux hacheur TREFFLER

Une coupe précise avec 3 rouleaux

✓ Une coupe précise

Une combinaison d'un rouleau plein et de deux rouleaux à lames situés derrière rabattent les plantes et les coupent dans le sens transversal.

✓ Large champ d'application

Des chaumes de colza, des tournesols, des couverts végétaux, des chaumes de céréales et de maïs ne sont que quelques-uns des exemples pour le champ d'application du rouleau hacheur TREFFLER.

✓ Une adaptation parfaite au sol

Grâce au premier rouleau poussé et guidé via plusieurs axes longitudinaux et la paire de rouleaux à lames hardox animée de manière perpendiculaire et sur boggie, la machine s'adapte au sol de manière précise.

✓ Des propriétés de conduite excellentes

La maniabilité de l'outil frontal est assurée par le support de direction, en particulier en cas de vitesses de conduite élevées.

✓ Débit de chantier élevé avec faible besoin de carburant

Les rouleaux travaillant de manière passive et la position stable du rouleau hacheur TREFFLER pendant le travail permettent des vitesses de travail de jusqu'à 20 km/h.

✓ Des lames acérées pour des durées de service élevées


Les lames des deux rouleaux de coupe sont fabriqués en Hardox résistant à l'usure et affûtées. Les lames hélicoïdales sont montées inversées d'un rouleau à l'autre pour un résultat optimal.

✓ Confort de conduite élevé

La disposition hélicoïdale des lames permet un fonctionnement en douceur du rouleau de coupe, même à des vitesses élevées.

Variantes d'équipements


Votre TSW parfaitement équipé.



Rouleau de compression

Série


Le rouleau de compression rabat les plantes ou chaumes dans le sens de la marche. Ensuite, les rouleaux à lames suivants coupent les restes des plantes dans leur longueur.



Rouleau à lames

Série

Les deux rouleaux suivants coupent avec des lames en acier Hardox, transversalement par rapport à l'avancement. Afin que l'écart entre les coupes reste toujours le même, les deux rouleaux sont reliés par une chaîne.



Support de direction

Série

Le support de direction supporte la direction de l'outil frontal, en particulier en cas de vitesse de conduite élevée.



Lestage

En option

Le lestage optionnel de jusqu'à 24 masses de 22 kg chacune permet d'augmenter le poids de la machine. Ainsi, vous pouvez adapter le mode de fonctionnement à vos conditions.

Des possibilités d'utilisation diverses

Le rouleau de coupe dans votre champ.



Gestion des chaumes

Coupez et hachez les chaumes, par exemple de colza et de maïs pour une hygiène réussie du champ par décomposition.



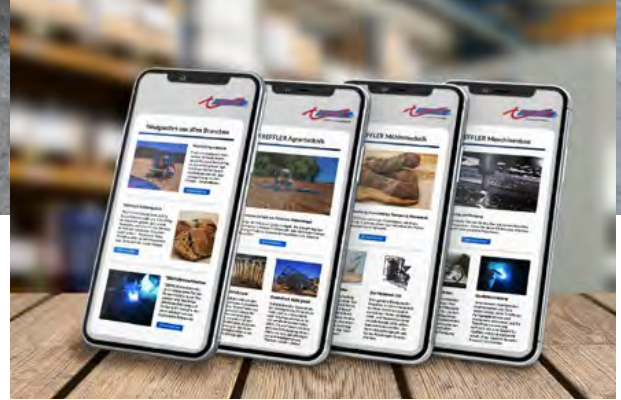
Gestion des couverts végétaux

Broyez des couverts végétaux grillés par le gel ou coupez et hachez des couverts végétaux vivants de manière efficace avec le rouleau de coupe TREFFLER.

Technique et équipement

Données techniques TSW

Modèle	Largeur de travail (cm)	Poids (kg)	Largeur de transport (m)	Repliage hydraulique	Nombre de distributeurs
TSW 300	280	1300	3,00	–	–
TSW 600	600	2100	3,00	✓	1



Notre service

Un service fiable pour vous.

La qualité peut uniquement être atteinte conjointement. En équipe. Qu'il s'agisse de technique agricole ou de moulins, la distribution ou le service après-vente - Chez TREFFLER, nous avons de

nombreuses facettes. Mais un point nous relie tous. Votre satisfaction en tant que client constitue la priorité absolue. Pour cette raison, profitez de nos prestations de services dédiées.



L'entreprise

Vers un meilleur avenir grâce à la qualité et la précision.

Tradition oblige. C'est la raison pour laquelle nous pensons déjà aujourd'hui au lendemain. En exigeant beaucoup de nous-mêmes et de la qualité de nos produits, nous créons des solutions innovantes,

également pour les sujets les plus complexes. C'est ce qui distingue la culture et l'état d'esprit de notre entreprise.

LES ADVENTICES SOUS CONTRÔLE. MÉCANIQUE.



Importateur TREFFLER :



L'exigence du travail bien fait.

Importateur depuis 2003.

ZAC de la Roubiague

47390 Layrac

Tél : 0553 980 110

ejansingh@stecomat.com

www.facebook.com/stecomat

www.stecomat.com

TREFFLER Maschinenbau GmbH & Co. KG

Reichersteiner Straße 24

86554 Pöttmes-Echsheim | Germany

Tél. : +49 (0) 82 53 / 99 58-0

Fax : +49 (0) 82 53 / 99 58-70

info@treffler.net

www.treffler.net

Les indications de dimensions et les données techniques sont approximatives et ne constituent pas un engagement de notre part. Nous nous réservons le droit de procéder à des modifications en vue de l'amélioration technique.
Copyright © 12/21 TREFFLER Maschinenbau GmbH & Co. KG